

SITUAȚIA FLOXURILOR DE TREZORERIE

LA DATA DE 31-12-2018

Anexa 2 la normele metodologice
(Anexa 3 la situațiile financiare)

Cod rând	TOTAL	CASA ct 5310101	Buget de stat *) ct 5200100/7700000	Buget local ct 5210100/7700000	Buget asigurări sociale de stat	Buget asigurări pentru șomaj	Buget Fond național unic de asigurări sociale de sănătate	Buget Fond pentru mediu ct 5750100/7700000	Buget trezoreria statului ct 5240100/7700000	Buget instituții publice finanțate integral din venituri proprii	Buget instituții publice finanțate din venituri proprii și subvenții	Buget activități finanțate din venituri proprii și buget activități de privatizare	Buget improruri interne și externe	Buget fonduri externe nerambursabile (sursa D)	Alte dispon (ct. 5)
A	1=2+3...+15	2	3	4	5	6	7	8	9	10	11	12	13	14	15
I. NUMERAR DIN ACTIVITATEA OPERATIONALA															
1. Incasari															
2. Plati															
3. Numerar net din activitatea operationala (rd. 02 - rd 03)															
II. NUMERAR DIN ACTIVITATEA DE INVESTITII															
1. Incasari															
2. Plati															
3. Numerar net din activitatea de investitii (rd.06-07)															
III. NUMERAR DIN ACTIVITATEA DE FINANCIARE															
1. Incasari															
2. Plati															
3. Numerar net din activitatea de finantare (rd.10-rd.11)															
IV. CREȘTEREA (DESCREȘTEREA) NETA DE NUMERAR ȘI ECHIVALENT DE NUMERAR (rd.04+rd.08+rd.12)															
V. NUMERAR LA ÎNCEPUTUL ANULUI															
- sume recuperate din excedentul anului precedent**)															
- sume utilizate din excedentul anului precedent**)															
Suma transferate din disponibilul neutilizat la finele anului precedent**)															
VI. NUMERAR ȘI ECHIVALENT DE NUMERAR LA SFÂRȘITUL PERIOADEI (rd.13+rd.14+14.1 - 14.2 - rd.14.3)															
14.3															
15															

Nota:
*) La unitățile administrativ-teritoriale și unitățile de învățământ preuniversitar ecobana 3 nu se completează pentru bugetele locale, bugetul Fondului pentru mediu și bugetul de venituri și cheltuieli proprii.
**) Rândurile 14.1 și 14.2 se completează pentru bugetele locale, bugetul Fondului pentru mediu și bugetul de venituri și cheltuieli proprii.
***) Rândul 14.3 se completează pentru Bugetul fondurilor externe nerambursabile (sursa D) și bugetul de venituri și cheltuieli proprii.



Anexa nr. 4 la HCL
36/31.05.2018

Președintele Consiliului Local
HARON BANO LORENTIN
Directorul General al Serviciului Public de Contabilitate

SITUATIA FLUXURILOR DE TREZORERIE

31-12-2018

Anexa nr. 15 la HCL
36/31.05.2019
pag: 1 - lei

COD	DENUMIRE INDICATORI	Total	Casa in valuta	Alte disponibilitati
0	JUDETUL NEAMT			
04002	1. Incasari	17		17
04004	3. Numerar net din activitatea operationala (rd.02-rd.03)	17		17
04013	IV CRESTEREA (DESCRESTEREA) NETA DE NUMERAR SI ECHIVALENT DE NUMERAR (rd.04+rd.08+rd.12)	17		17
04014	V NUMERAR SI ECHIVALENT DE NUMERAR LA INCEPUTUL PERIOADEI	3.420		3.420
04017	VI NUMERAR SI ECHIVALENT DE NUMERAR LA FINELE PERIOADEI (rd.13+14+15-16)	3.437		3.437

Conducatorul institutiei



Conducatorul compartimentului financiar-contabil

PRESEDINTE DE SEDINTA
COMUNER,

MARGARITA LAURETTA



31-12-2018

Anexa nr. 16 la HCL
36/31.05.2019.

DENUMIRE INDICATORI	COD	DISPONIBIL LA INCEPUTUL ANULUI	INCASARI	PLATI	DISPONIBIL LA SFARSITUL PERIOADEI
JUDETUL NEAMT	0				
TOTAL (rd.02 la 15)	05001	3.420	17		3.437
- Garantii materiale retinute gestionarilor conform Legii nr.22/1969 (ct.5500101,ct.5500102/analitice distincte)	05003	3.420	17		3.437

Conducatorul institutiei

Conducatorul compartimentului
financiar-contabil

PRESEDINTE DE SEDINTA

COMITEN,

MARGARITA LAURENTIU



Situatia platilor efectuate si a sumelor declarate pentru cota-parte aferenta cheltuielilor finantate din FEN postaderare

31.12.2018

Pag: 1 - 10 -

Cod inregistrare autor	Plati efectuate de la titlul 56 si 58	Plati efectuate pentru cota-parte FEN tabelea(2)	Suma in curs de rambursare a cheltuielilor aferente efectuate in anul curent	Suma in curs de rambursare a cheltuielilor aferente efectuate in anii anteriori	Suma solicitata la rambursare in anul curent	Suma solicitata la rambursare in anii anteriori	Suma rambursate aferente cheltuielilor efectuate in anul curent	Suma rambursate in anul curent aferente cheltuielilor efectuate in anii anteriori	Suma neautorizate de management aferente cheltuielilor efectuate in anii anteriori	Suma neautorizate de autoritate de management aferente cheltuielilor efectuate in anii anteriori	Prestantare dedusa din sumele solicitate la rambursare aferenta cheltuielilor efectuate in anii anteriori	Prestantare dedusa din sumele solicitate la rambursare aferente cheltuielilor efectuate in anul curent	Suma rezultate din negocii deosebite din sumele solicitate la rambursare aferente cheltuielilor efectuate in anii anteriori	Suma rezultate din negocii deosebite din sumele solicitate la rambursare aferente cheltuielilor efectuate in anul curent	din care:	
																Suma rezultate din negocii deosebite din sumele solicitate la rambursare aferente cheltuielilor efectuate in anii anteriori
2	03	03	03	03	03	03	03	03	03	03	03	03	03	03	03	
3	038014	038014	038014	038014	038014	038014	038014	038014	038014	038014	038014	038014	038014	038014	038014	
4	038014	038014	038014	038014	038014	038014	038014	038014	038014	038014	038014	038014	038014	038014	038014	

Comandantul institutiei

Comandantul compartimentului financiar-contabil

[Signature]



[Signature]

PROFESOR DE DEBITATA

COXHEA,



ROMANIA
NEAMTU
COMUNA SABAIA
CONSILIUL LOCAL

Anexa nr. 17 la HCL
36 B/05/2019

Situatia platilor efectuate
din fonduri externe nerambursabile (FEN) postaderare (titlul 56 si titlul 58) la data de
31-12-2018

Denumirea sursei de finantare	Pag: I - lei										
	Buget de stat (s 01- stat)	Buget local (s 02- local)	Buget asigurarilor sociale de stat (s 03- bass)	Buget asigurarilor pentru somaj (s 04- somaj)	Bugetul Fondului national unic de asigurari sociale de sanatate (s05- sanatate)	Bugetul institutiilor publice si activitatilor finantate integral sau partial din venituri proprii (s10-local)	Bugetul fondurilor externe nerambur- sabile (s06-Stat+ asigurari+ local)	Bugetul creditelor externe (s06- stat+ local)	Bugetul creditelor interne (s07- stat+ local)	Bugetul institutiilor publice si activitatilor finantate integral sau partial din venituri proprii (s20-Stat+ asigurari+ autonomie)	Bugetul institutiilor publice si activitatilor finantate integral sau partial din venituri proprii (s10-Stat+ autonomie)
A	01	02	03	04	05	06	07	08	09	10	11
1.086.118											
1.086.118											
1.086.118											

Conducatorul institutiei

Conducatorul institutiei

[Signature]

Conducatorul compartimentului
financiar-contabil



Anexa nr.18 la HCL
36 / 31.05.2019

PRESEDINTE DE SEDINTA
CONSILIER,
MUNICIPALITATEA NEAMT
[Signature]



Situatia modificarilor in structura
activelor nete/capitalurilor
31-12-2018

Anexa nr. 19 la HEC
36/31.05.2019

Anexa 34

pag: 1 -lei-

Denumirea elementului de capital	Cod	Sold la inceputul anului	Cresteri	Reduceri	Sold la sfarsitul anului
A	B	1	2	3	4
JUDETUL NEAMT	0				
Fondul bunurilor care alcatuiesc domeniul public al unitatilor administrativ-teritoriale (ct.1030000)	25004	34.219.105	7.613.454		38.832.559
Fondul bunurilor care alcatuiesc domeniul privat al unitatilor administrativ-teritoriale (ct.1040101)	25005	410.982	136.515		547.497
Fondul bunurilor care alcatuiesc proprietatea privata a institutiilor publice din administratia locala(ct.1040102)	250051	52.648			52.648
Rezeve din reevaluare (ct.1050100,1050200,1050300,1050400,1050500)	25006		5.311.937	5.207.675	104.264
Rezultatul reportat (ct.1170000 - sold creditor)	25017	16.577.055	18.691.176	10.994.432	24.273.799
Rezultatul patrimonial al exercitiului (ct.1210000 - sold creditor)	25019	6.749.542		6.749.542	
Rezultatul patrimonial al exercitiului (ct.1210000 - sold debitor)	25020		20.721.001	14.797.536	5.923.465
Total capitaluri proprii (rd.17 - rd.18+rd.19-rd.20)	25021	55.009.332			57.885.302

Ordonator principal de credite,

Primar

Dascalu Valeriu



Handwritten signature of Dascalu Valeriu

Conducator compartiment financiar-contabil,

Handwritten signature of the financial controller

PRESEDINTE DE SEDINTA,
COMITETUL

HALLGANG LAURENTIU
Handwritten signature of Hallgang Laurentiu



SITUATIA ACTIVELOR FINE AMORTIZABILE
31-12-2018

Anexa 35a - lei -

DENUMIRILE ACTIVELOR FINE	Cod	EXISTENT LA		SOLD LA INCEPUTUL ANULUI	CREȘTERI					
		31.12.2018	31.12.2018		TOTAL din care:	diferente din reevaluare	achiziții*	transferuri primite cu titlu gratuit	donatii, sponsorizari	alte cai
A	B	1	2	3	4=5+6+7+8+9	5	6	7	8	9
Căsușini, brevete, licențe, mărci comerciale drepturi și active simulare (ct.2050000)	003			116.937						
alte active fixe necorporale(ct.2080100,2080200)	004			268.113						
TOTAL	005			415.045						
Construcții (ct.212) din care:	008			1.893.265	207.823	117.778	90.045			
clădiri publice, exclusiv poduri, podete, pasarele și verandă și tunel; (ct.2120101)	009			28.130	1.290	1.290				
alte active fixe încadrate în grupa construcții (ct.2120501) din care:	016			1.864.146	206.533	116.488	90.045			
Instalații tehnice, mijloace de transport animale și plătate (ct.2130100,2130200, 2130300,2130400)	017			1.038.643	21.310	21.310				
Mobilier, aparatură birou, echipamente de protecție a valorilor umane și materiale și alte active fixe corporale (ct.2140000)	018			566.540	10.481	10.481				
TOTAL	019			3.498.449	239.614	149.569	90.045			
TOTAL ACTIVE FINE	020			3.913.494	239.614	149.569	90.045			

Anexa nr.20 la Hec
36/31.05.2019


PREZENTATE DE VERBATA
CATHYEN,
MARGARITA LAURENTIU
I. Camporului



DENUMIREA ACTIVELOR FIXE	C. cod	REDUCERI										SOLD LA SFARSITUL ANULUI	Ajustări de valoare (amortizări și ajustări pentru depreciere)				Valoarea contabilă netă, din care:		
		TOTAL din care:	Diferențe din reevaluare ^(*)	Eliminare amortizare ^(**)	dezmembraș și casări	transferuri/ cutub gratuit	vanzari	alte cai	18	19	20		Sold la sfarsitul anului	Domeniul privat al statului	Domeniul privat al UAT	Proprietatea privata a institutiilor publice			
A	B	11	12	13	14	15	16	18	19	20	21=18+19-20	22=17-21-23-24	23=17-21-22-24	24=17-21-23-23					
003																			
004																			
005																			
008																			
009																			
014																			
017																			
018																			
019																			
020																			

Conducatorul institutiei

Conducatorul compartimentului financiar-contabil



Handwritten signature

Valoarea afărentă activelor fixe neamortizabile

DENUMIREA ACTIVELOR FIXE	Cod	REDUCERI							SOLD LA SFARSITUL ANULUI	Valoarea afărentă activelor fixe neamortizabile					
		TOTAL din care:	Reevaluare	dezmembrări	transferuri	vanzari	alte cai	Fondul activelor fixe necorporale ct.1000000		Domeniul public al statului ct.1010000	Domeniul privat al statului ct.1020101	Proprietatea privata a institutiilor publice ct.1020102	Domeniul public al U.A.T. ct.1030000	Domeniul privat al U.A.T. ct.1040101	Proprietatea privata a institutiilor publice din administratia locala ct.1040102
A	B	11	12	13	14	15	16	17	18	19	20	21	22	23	24
REZERVE FINANCIARE	005	11.525.038						11.525.038							
Impozitul pe veniturile din activitate	006														
Impozitul pe veniturile din activitate	007														
Impozitul pe veniturile din activitate	008														
Impozitul pe veniturile din activitate	009														
Impozitul pe veniturile din activitate	010														
Impozitul pe veniturile din activitate	011														
Impozitul pe veniturile din activitate	012														
Impozitul pe veniturile din activitate	013														
Impozitul pe veniturile din activitate	014														
Impozitul pe veniturile din activitate	015														
Impozitul pe veniturile din activitate	016														
Impozitul pe veniturile din activitate	017														
Impozitul pe veniturile din activitate	018														
Impozitul pe veniturile din activitate	019														
Impozitul pe veniturile din activitate	020														
Impozitul pe veniturile din activitate	021														
Impozitul pe veniturile din activitate	022														
TOTAL															

Comisarul institutiei



Conducatorul compartimentului financiar-contabil

[Handwritten signature]

VENITURILE SI CHELTUIELILE BUGETELOR
LOCALE PE UNITATI ADMINISTRATIV TERITORIALE

31-12-2018

Anexa nr. 22 la HC
56/31.05.2019
-lei-

Denumire Indicatori	Cod Indicator	Nr. rand	Prevederi Anuale	Realizat
A	B	C	1	2
JUDETUL NEAMT		0		
I. COMUNE	000102	24001		
VENITURI TOTAL			12.152.000	10.180.972
Venituri proprii	4990	24002	3.256.000	3.471.649
I. Venituri curente, din care:	000202	24003	8.417.000	8.570.584
a) Cote si sume defalcate din impozitul pe venit	0402	24004	1.471.000	1.780.264
-cote defalcate din impozitul pe venit	040201	24005	725.000	1.034.264
-sume alocate din cotele defalcate din impozitul pe venit pentru echilibrarea bugetelor locale	040204	24006	746.000	746.000
b) Sume defalcate din taxa pe valoarea adaugata	1102	24007	5.161.000	5.104.935
-sume defalcate din taxa pe valoarea adaugata pentru finantarea cheltuielilor descentralizate la nivelul comunelor, oraselor, municipiilor si sectoarelor Municipiului Bucuresti	110202	24009	1.837.000	1.780.935
-sume defalcate din taxa pe valoarea adaugata pentru echilibrarea bugetelor locale	110206	24012	3.089.000	3.089.000
-Sume defalcate din taxa pe valoarea adaugata pentru finantarea invatamantului particular sau confesional acreditat	110209	24013	235.000	235.000
2. Venituri din capital	390002	24017		6.000
4. Subventii de la alte nivele ale administratiei publice	420002	24022	2.826.000	634.722
-subventii de la bugetul de stat	4202	24023	2.347.000	156.053
-subventii de la alte administratii	4302	24024	479.000	478.669
Sume primite de la UE/alti donatori in contul platilor efectuate si prefinantari aferente cadrului financiar 2014-2020	4802	240242	909.000	969.666
CHELTUIELI TOTAL	5002	24025	17.868.000	11.323.363
Excedent	9802	24026	-5.716.000	-1.142.391
EXCEDENT TOTAL CUMULAT (an curent si anii precedenti) din care:		24028		4.573.839
CORELATII	000102	24112		
VENITURI TOTAL			12.152.000	10.180.972
Venituri proprii	4990	24113	3.256.000	3.471.649
I. Venituri curente, din care:	000202	24114	8.417.000	8.570.584
a) Cote si sume defalcate din impozitul pe venit	0402	24115	1.471.000	1.780.264



VENITURILE SI CHELTUIELILE BUGETELOR
LOCALE PE UNITATI ADMINISTRATIV TERITORIALE

31-12-2018

- lei -

Denumire Indicatori	Cod Indicator	Nr. rand	Prevederi Anuale	Realizat
A	B	C	1	2
-cote defalcate din impozitul pe venit	040201	24116	725.000	1.034.264
-sume alocate din cotele defalcate din impozitul pe venit pentru echilibrarea bugetelor locale	040204	24117		
b) Sume defalcate din taxa pe valoarea adaugata	1102	24118	746.000	746.000
-sume defalcate din taxa pe valoarea adaugata pentru finantarea cheltuielilor descentralizate la nivelul comunelor, oraselor, municipiilor si sectoarelor Municipiului Bucuresti	110202	24120	5.161.000	5.104.935
-sume defalcate din taxa pe valoarea adaugata pentru echilibrarea bugetelor locale	110206	24123	1.837.000	1.780.935
-Sume defalcate din taxa pe valoarea adaugata pentru finantarea invatamantului particular sau confesional acreditat	110209	24124	3.089.000	3.089.000
2. Venituri din capital	590002	24128	235.000	235.000
4. Subvenii de la alte nivele ale administratiei publice	420002	24135		6.000
-subventii de la bugetul de stat	4202	24134	2.826.000	634.722
-subventii de la alte administratii	4302	24135	2.347.000	156.053
Sume primite de la UE/alti donatori in contul platilor efectuate si prefinantari aferente cadrului financiar 2014-2020	4802	241352	479.000	478.669
CHELTUIELI TOTAL			909.000	969.666
Excedent	5002	24136	17.868.000	11.323.363
EXCEDENT TOTAL CUMULAT (an curent si ani precedenti) din care	9802	24137	-5.716.000	-1.142.391
		24139		4.573.839

Conducatorul institutiei


Conducatorul compartimentului
financiar- contabil



PRESEDINTE ALE SEDINTEI

CONTRIER,

ANGELA LAURENTIU




Capi- fol	Sub- cap- fol	Pa- ra- graf	Pa- ra- graf	Ar- ti- col	Ab- ne- at	Denumire indicator	Prevederi bugetare		Prevederi bugetare definitive	Drepturi constatate			Incasari realizate	Stingeri pe alte cai decat incasari	Drepturi constatate de incasat
							initiale	1		2	3=4+5	4			
						B									
						A									
						JUDETEL NEAMH									
0001	02					TOTAL VENITURI-BUGET LOCAL	10.690.000	12.152.000	11.073.384	1.394.245	10.379.139	10.180.973	1.792.417		
0002						I. VENITURI CURENTE	8.243.000	8.417.000	10.362.096	1.394.245	8.768.751	8.570.584	1.197.417		
0003						A. VENITURI FISCALE	7.833.000	8.007.000	8.975.590	723.173	8.252.417	8.196.199	799.291		
0004						AL. IMPOZIT PE VENIT PROFIT SI CASTIGURI DIN CAPITAL	1.453.000	1.480.000	1.784.184		1.784.184	1.784.184			
0005	02					AL. 2. IMPOZIT PE VENIT, PROFIT SI CASTIGURI DIN CAPITAL DE LA PERSOANE FIZICE	1.453.000	1.480.000	1.784.184		1.784.184	1.784.184			
0006	18					IMPOZIT PE VENIT	9.000	9.000	3.920		3.920	3.920			
						Impozit pe veniturile din tranzactii proprietatilor imobiliare din patrimoniul personal	9.000	9.000	3.920		3.920	3.920			
0007	01					COTE SI SUME DEFALCATE DIN IMPOZITUL PE VENIT	1.444.000	1.471.000	1.780.264		1.780.264	1.780.264			
0008	01					Cota defalcata din impozitul pe venit	837.000	725.000	1.034.264		1.034.264	1.034.264			
						Sume defalcate din cotele defalcate din impozitul pe venit pentru echilibrarea bugetelor locale	607.000	746.000	746.000		746.000	746.000			
0009	07					A.3. IMPROZIT SI TAXE PE PROPRIETATE	944.000	1.015.000	1.625.384	633.124	992.260	954.385	670.999		
0010	01					IMPOZIT SI TAXE PE PROPRIETATE	643.000	1.015.000	1.625.384	633.124	992.260	954.385	670.999		
						Impozit si taxa pe cladiri Impozit pe cladiri de la persoane fizice	548.000	598.000	931.470	312.115	619.025	600.058	331.418		
						Impozit si taxa pe cladiri de la persoane juridice	217.000	223.000	302.496	81.260	221.236	227.849	74.647		
0011	01					Impozit si taxa pe cladiri de la persoane juridice	336.000	372.000	628.974	231.185	397.789	412.206	286.768		
0012	02					Impozit si taxa pe teren	350.000	376.000	640.990	320.679	430.370	501.415	339.556		

Anexa nr. 23 la
HCL 36/31.05

45

Capi- tot	Sub- pa- ra- tot grad	Pa- ra- pa/ titlu col at	Ar- ti- col	Al- ne- at	Denumire indicator	Prevederi bugetare initiale		Prevederi bugetare definitive	Drepturi constatate			Incasari realizate	Singeri pe alte cai decat incasari	Drepturi constatate de incasat	
						1	2		3=4+5	4	5				6
B															
1000	02				Impozit pe mijloace de transport	240.000	2.76.000		191.581	88.315	303.036	288.159		106.192	
	01				Impozit pe mijloace de transport deținute de persoane fizice ¹⁾	206.000	2.31.000		337.673	81.607	255.460	239.729		97.344	
1000	02	02			Impozit pe mijloace de transport deținute persoane de juridice ²⁾	34.000	45.000		54.278	6.708	47.870	48.430		8.848	
1000	03				Taxe si tarife pentru eliberarea de licențe si autorizatii de funcționare Alte taxe pe utilizarea bunurilor.	35.000	55.000		55.425		55.425	55.425			
	50				autorizarea utilizarii bunurilor sau pe desfasurare de activitat	1.000	1.000								
1800	02				ALTE IMPOZITE SI TAXE FISCALE	9.000	9.000		10.513	1.734	8.579	8.213		2.100	
1800	02				ALTE IMPOZITE SI TAXE FISCALE	9.000	9.000		10.513	1.734	8.579	8.213		2.100	
	50				Alte impozite si taxe	9.000	9.000		10.513	1.734	8.579	8.213		2.100	
2000	03				C. VENITURI NEFISCALE	440.000	405.000		1.387.406	871.022	516.374	274.238		1.013.171	
3000					C1. VENITURI DIN PROPRIETATE	132.000	132.000		123.708	19.604	104.704	99.376		71.387	
3000	02				VENITURI DIN PROPRIETATE	132.000	132.000		123.708	19.604	104.704	99.376		71.387	
	05				Venituri din concesiuni si inchirieri	132.000	132.000		123.708	19.604	104.704	99.376		71.387	
	30				Alte venituri din concesiuni si inchirieri de catre institutiile publice	132.000	132.000		123.708	19.604	104.704	99.376		71.387	
3300	02				C2. VANZARI DE BUNURI SI SERVICII	278.000	278.000		1.263.698	852.008	411.670	274.862		24.287	
3300	02				VENITURI DIN PRESTARI DE SERVICII SI ALTE ACTIVITATI	80.000	80.000		78.655	5.931	69.724	69.257		6.408	
	08				Venituri din prestari de servicii	80.000	80.000		78.655	5.931	69.724	69.257		6.408	
	28				Venituri din recuperarea cheltuielilor de indecalca, impozitului si despagubii						69.476	69.000		6.308	
					VENITURI DIN TAXE ADMINISTRATIVE				248		248	248			

Capi- tot	Sub- total	Pa- ra- gra- ful	Gr- upa / Titlu col al	Ab- ne- al	Denumire indicator	Prevederi bugetare initiale		Prevederi bugetare definitive		Drepturi constatate din anii precedenti		din anul curent		Incasari realizate	Stingeri pe alte cai decat incasari	Drepturi constatate de incasat
						1	2	3=4+5	4	5	6	7	8=3+6-7			
					B	1	2	3=4+5	4	5	6	7	8=3+6-7			
					ELBERARI PERMISE											
					Taxe antropometrice de timbru											
3802	02				AMENZI, PENALITATI SI CONFISCARI	169.000	169.000	1.145.654	835.776	399.878	175.349		115			115
	01				Venituri din amenzi si alte sanctiuni aplicate potrivit dispozitiilor legale											115
	01	02			Venituri din amenzi si alte sanctiuni aplicate de catre alte instamti de specialitate	169.000	169.000	1.145.654	835.776	399.878	175.349		970.335			970.335
3900					INVERSI, VENITURI	29.000	29.000	42.362	10.234	32.028	175.349		970.335			970.335
	50				Alte venituri	29.000	29.000	42.362	10.234	32.028	175.349		11.986			11.986
	03				Varsaminte din sectiunea de functionare pentru finantarea sectiunii de dezvoltare a bugetului localitii servand minimul											
	04				Varsaminte din sectiunea de functionare	-10.000	-10.000	-6.000		-6.000	-6.000					
3900	02				IL VENITURI DIN CAPITAL	10.000	10.000	0.000		0.000	0.000					
3902					VENITURI DIN VALORIFICAREA UNOR BUNURI											
	07				Venituri din vanzarea unor bunuri apartinand domeniului privat al statului sau al unitatilor administrative-teritoriale											
4100	02				IV. SURVENITI	2.447.000	2.836.000	634.722		634.722	634.722		6.000			6.000
4200					SUBVENII DE LA ALTE NIVELURI ADMINISTRATIVE PUBLICE											
					SUBVENII DE LA BUGETUL DE STAT	2.447.000	2.836.000	634.722		634.722	634.722		634.722			634.722
					Subvenii pentru acordarea ajutorului pentru incalzirea locuintei cu lemne.	2.567.000	2.447.000	156.053		156.053	156.053		156.053			156.053

CONTUL DE EXECUTIE AL BUGETULUI LOCAL - VENITURI
 SECTIUNEA DE FUNCTIONARE
 31-12-2018

Pag. 1 - lei-

Capi- toi	Sub- capi- toi	Pa- ra- gra- ful	Gr- pa / titlu / col	Al- ne- at	Denumire indicator	Prevederi bugetare		Drepturi constatate		Incasari realizate	Stingeri pe alte cai decat incasari	Drepturi constatate de incasat
						initiale	definitive	Total, din care:	din anii precedenti			
A						1	2	3=4+5		6	7	8=3-6-7
B												
0001	02				TOTAL VENITURI BUGET LOCAL	8.598.000	8.552.000	10.439.548	1.894.248	8.595.303	8.697.136	1.097.833
0001	02				I. VENITURI CURENTE	8.253.000	8.387.000	10.386.986	1.994.248	8.392.738	8.264.884	1.127.852
0001	02				A. VENITURI FISCALE	7.853.000	8.007.000	8.975.590	725.134	8.250.456	8.196.299	754.251
0001	02				A.1. IMPOZIT PE VENIT, PROPRIETATE CASTIGURI DIN CAPITAL	1.453.000	1.480.000	1.584.184		1.584.184	1.784.184	
0001	02				A.1.2. IMPOZIT PE VENIT, PROFIT SI CASTIGURI DIN CAPITAL DE LA PERSOANE FIZICE	1.453.000	1.480.000	1.784.184		1.784.184	1.784.184	
0001	02				IMPOZIT PE VENIT	9.000	9.000	3.920		3.920	3.920	
0001	02				Impozit pe venit din transferul proprietatilor imobiliare din patrimoniul personal	9.000	9.000	3.920		3.920	3.920	
0001	02				COTE SI SUME DEFALCATE DIN IMPOZITUL PE VENIT	1.444.000	1.471.000	1.780.264		1.780.264	1.780.264	
0001	02				Cota de calcul din impozitul pe venit	840.000	725.000	1.074.264		1.074.264	1.074.264	
0001	02				Suma abscara din cotele defalcate din impozitul pe venit pentru echilibrarea bugetelor locale	595.000	746.000	706.000		746.000	706.000	
0001	02				A.5. IMPOZIT SI TAXE PE PROPRIETATE	944.000	1.025.000	1.625.384	633.124	992.260	984.385	640.999
0001	02				IMPOZIT SI TAXE PE PROPRIETATE	944.000	1.025.000	1.625.384	633.124	992.260	984.385	
0001	02				Impozit si taxa pe cladiri	548.000	595.000	951.470	312.445	639.025	681.055	
0001	02				Impozit pe cladiri de la persoane fizice	212.000	213.000	302.496	81.260	221.236	227.849	
0001	02				Impozit si taxa pe teren persoane fizice	336.000	372.000	628.974	241.885	380.384	372.206	
0001	02				Impozit pe terenuri de la persoane	359.000	476.000	640.999	320.679	320.329	301.415	

Anexa nr. 24 la
HCL 36/31.05.19

Capi- tot	Sub- capit- ol	Pa- ca- grat	Cru- pa/ Titlu	Al- fi- col	Denumire indicator	Prevederi bugetare initiale	Prevederi bugetare definitive	Drepturi constatate			Incasari realizate	Stingeri pe alte cai decat incasari	Drepturi constatate de incasat
								Total, din care:	din anii precedenti	din anul curent			
A					B	1	2	3=4+5	4	5	6	7	8=3-6-7
0701	02	01			hrice	238.000	238.000	263.341	97.462	165.879	168.316		95.026
	02				Impozit si taxa pe teren de la persoane fizice	2.000	19.000	37.230	15.806	21.224	15.926		18.304
	03				Impozitul pe terenul extravilan	119.000	119.000	340.478	207.711	132.717	114.173		236.255
					Taxe judiciare de timbru si alte taxe de timbru	57.000	57.000	52.915		52.915	52.915		
1090	02				ALIMPOZITII SI TAXE PE BUNURI SI SERVICII	5.427.000	5.409.000	5.555.709	88.318	5.467.394	5.449.517		106.197
1102	02				SUMB. DETALCATE, DIN TVA	5.149.000	5.161.000	5.104.935		5.104.935	5.104.935		
					Sume defalcate din taxa pe valoarea adaugata pentru finantarea cheltui- rilor descentralizate la nivelul comunitatilor locale, municipiilor, sectoarelor si Municipiului Bucuresti	1.825.000	1.837.000	1.780.935		1.780.935	1.780.935		
					Sume defalcate din taxa pe valoarea adaugata pentru echilibrarea bugetelor locale	3.089.000	3.089.000	3.089.000		3.089.000	3.089.000		
					Sume defalcate din taxa pe valoarea adaugata pentru finantarea tranzactiilor patrimoniale sau conferentiale acordate	235.000	235.000	235.000		235.000	235.000		
1302					TAXE PE SERVICII SPECIFICE	2.000	2.000	3.998		3.998	3.998		
					Impozit pe spectacole	2.000	2.000	3.998		3.998	3.998		
1602					TAXE PE UTILIZAREA BUNURILOR, AUTORIZAREA UTILIZARII BUNURILOR SAU PE DESEAFARAREA DE ACTIVITATI	276.000	112.000	446.776	88.315	358.461	340.564		196.192
					Impozit pe mijloacele de transport	240.000	276.000	401.451	88.315	313.036	285.159		166.192

Capi- col	Sub- cap- col	Pa- ra- graf	Gr- pa / Titlu	Al- ne- col	Denumire indicator	Prevederi bugetare initiale	Prevederi bugetare definitive	Drepturi constatate		Incasari realizate	Singeri pe alte cai decat incasari	Drepturi constatate de incasat
								Total, din care:	din anii precedenti			
A						1	2	4		6	7	8=3+6-7
B						3=4+5		5				
1002	02	01			Impozit pe mijloacele de transport deţinute de persoane fizice (*)	206.000	231.000	337.073	81.007	258.466		97.344
	02				Impozit pe mijloace de transport deţinute persoane de juridice (*)	54.000	45.000	54.278	9.708	47.570		8.818
	03				Taxe si tarife pentru eliberarea de licenţe si autorizări de funcţionare	35.000	55.000	55.425		55.425		
	50				Alte taxe pe utilizarea bunurilor, autorizarea utilizării bunurilor sau pe deslăsurare de activităţi	1.000	4.000					
1800	02				A6. ALTE IMPOZITE SI TAXE FISCAL	9.000	9.000	10.313	1.714	8.599		8.215
1802					ALTE IMPOZITE SI TAXE FISCAL	9.000	9.000	10.313	1.714	8.579		8.215
1900	50				Alte impozite si taxe	9.000	9.000	10.313	1.714	8.579		8.215
3000	02				C. VENITURI FISCAL	400.000	380.000	1.381.406	871.072	510.334		368.288
3002					Alte venituri din concesiuni si inchirieri de catre institutiile publice	132.000	132.000	123.708	19.004	104.704		99.421
3002					VENITURI DIN PROPRIETATE	132.000	132.000	123.708	19.004	104.704		99.421
3002					VENITURI DIN PROPRIETATE	132.000	132.000	123.708	19.004	104.704		99.421
3002					Venituri din concesiuni si inchirieri	132.000	132.000	123.708	19.004	104.704		99.421
3002					Alte venituri din concesiuni si inchirieri de catre institutiile publice	132.000	132.000	123.708	19.004	104.704		99.421
3300	02				C2. VANZARILE BUNURILOR SI SERVICIILOR	268.000	243.000	1.257.698	853.068	405.630		268.864
3302					VENITURI DIN PRESTARI DE SERVICII SI ALTE ACTIVITATI	80.000	80.000	75.655	5.941	69.724		6.398
3302					Venituri din prestari de servicii	80.000	80.000	75.655	5.941	69.724		6.398
3302					Venituri din recuperarea cheltuielilor de judecata, impozitatii si despagubiri	80.000	80.000	75.655	5.941	69.724		6.398
3302					VENITURI DIN TAXE ADMINISTRATIVE SI PERMISE			248	127	248		127

Capi- fol	Sub- fol	Pa- ra- graf	Gr- pa/ Titlu	Al- ne- at	Denumire indicator	Prevederi bugetare initiale	Prevederi bugetare definitive	Drepturi constatate		Incasari realizate	Singeri pe alte cai decat incasari	Drepturi constatate de incasat	
								Total, din care:	din anii precedenti				
A						1	2	3=4+5	4	5	6	7	8=3+6-7
B													
3100	02				Taxe extrajudiciare de timbru			127	127				127
3502					AMENZI, PENALITATI SI CONILESCARI	169.000	169.000	1.145.654	835.776	309.878			175.319
	01				Venituri din amenzi si alte sanctiuni aplicate potrivit dispozitiilor legale	169.000	169.000	1.145.654	835.776	309.878			175.319
	02				Venituri din amenzi si alte sanctiuni aplicate de catre alte institutii de specialitate	169.000	169.000	1.145.654	835.776	309.878			175.319
3602					DIVERSE VENITURI	29.000	29.000	42.202	10.234	32.028			30.274
	50				Alte venituri	29.000	29.000	42.202	10.234	32.028			30.274
4002					TRANSFERURI VOIUNTARE, ALTELE DECAT SUBVENTIILE	-10.000	-10.000	-6.000		-6.000			-6.000
	03				Vasabonite din sectiunea de functionare pentru finantarea sectiunii de dezvoltare a bugetului local (scutul minus)	-10.000	-10.000	-6.000		-6.000			-6.000
4101	02				IV. SUBVENTII	365.000	365.000	132.552		132.552			132.552
4300					SUBVENTII DE LA ALTE NIVELURI	365.000	365.000	132.552		132.552			132.552
	02				ADMINISTRATIVE PUBLICE	365.000	365.000	132.552		132.552			132.552
4502					SUBVENTII DE LA BUGETUL DE STAT								
	34				Subventii pentru acordarea ajutorului pentru incalzirea locuintei cu lemne, carbuni combustibili petrolieri	310.000	310.000	88.071		88.071			88.071
	41				Subventii de la bugetul de stat pentru finantarea sanatatii	55.000	55.000	44.481		44.481			44.481

Conducatorul compartimentului financiar contabil

Conducatorul institutiei

PLATA SI INCASARI DE STAT
CONTINUT
CONFER
ANALIZARE

CONTUL DE EXECUȚIE AL BUGETULUI LOCAL - VENITURI
SECTIUNEA DE DEZVOLTARE
31-12-2018

Pag. 1 din 1

Capi- tul	Sub- capi- tul	Pa- ra- gra- ful	Gr- upa/ Titlu col at	Alie- ne- at	Denumire indicator	Prevederi bugetare initiale	Prevederi bugetare definitive	Drepturi constatate		Incasari realizate	Stingeri pe alte cai decat incasari	Drepturi constatate de incasat	
								Total, din care:	din anii precedenti				
A						1	2	3=4+5	4	5	6	7	8=3+6-7
0304	02				B TOTAL VENITURI BUGET LOCAL	2.092.000	3.400.000	1.483.836		1.483.836			1.483.836
0302					LA VENITURI CURENTE	10.000	30.000	6.000		6.000			6.000
0303					C. VENITURI FISCAL E	10.000	30.000	6.000		6.000			6.000
0304					C.2. VANZARI DE BUNURI SI SERVICI	10.000	30.000	6.000		6.000			6.000
0302					TRANSFERTI VOLEUNTARE, ALTELE DECAT SUBVENTIILE	10.000	30.000	6.000		6.000			6.000
04					Varianțele din secțiunea de funcționare	10.000	30.000	6.000		6.000			6.000
0400	02				II. VENITURI DIN CAPITAL	10.000	30.000	6.000		6.000			6.000
0400					VENITURI DIN VANZAREA UNOR BUNURI			6.000		6.000			6.000
07					Venituri din vanzarea unor bunuri aparținând membrului privat al statului sau al entitatilor administrative - teritoriale			6.000		6.000			6.000
4100	02				IV. SUBVENȚII	2.082.000	2.461.000	502.170		502.170			502.170
4300					SUBVENȚII DE LA ALTE NIVELURI ALE ADMINISTRAȚIEI PUBLICE	2.082.000	2.461.000	502.170		502.170			502.170
4302					SUBVENȚII DE LA BUGETUL DE STAT	2.082.000	1.982.000	23.501		23.501			23.501
65					Finanțarea Programului Național de Dezvoltare Locală	2.092.000	1.982.000	23.501		23.501			23.501
4302					SUBVENȚII DE LA ALTE ADMINISTRATII	30.000	1.999.000	478.669		478.669			478.669
4302					Sume alocate din bugetul AFIR, pentru susținerea proiectelor din PNDR 2014-2020	30.000	1.999.000	478.669		478.669			478.669
4302					SUME PRIMITE DE LA UE/ALTI DONATORI IN CONTUL PLĂȚII OR FECTUATE SI PEFINANȚARI	30.000	479.000	478.669		478.669			478.669
4302					AFIR/NTE CADRULUI FINANCIAR 2014-2020		969.000	969.000		969.000			969.000
64					Fondul European Agricol de Dezvoltare		969.000	969.000		969.000			969.000

Anexa nr. 25 la H
36/B/05/2019

Capi- tot	Sub- capi- tot	Pa- ra- graf	Cru- pa/ Titlu	Al- te- col- at	Denumire indicator	Prevederi bugetare initiale	Prevederi bugetare definitive	Drepturi constatate		Incasari realizate	Stingeri pe alte cai decat incasari	Drepturi constatate de incasat
								Total, din care:	din anii precedenti			
	A				B	1	2	3=4+5	4	6	7	8=3-6-7
4302	04				Ruanda (PEADPR)		969.666	969.666		969.666		
					Sume primite in contul platilor efectuate in anul curent		969.666	969.666		969.666		

Conducatorul institutiei,



[Handwritten signature]

Conducatorul compartimentului financiar contabil,

[Handwritten signature]

PREZENTARE DE VERIFICARE
CONCORDAN, HARGHITA LAURENTIU
Stangorlu



Categorie	Sub-categorie	Paragraf	Grupaj / Titlu	Articol	Mecanism	Denumire indicator	Credite de angajament			Credite bugetare		Angajamente bugetare	Angajamente legale	Plati efectuate	Angajamente legale de platit	Cheltuieli efective	
							initiale	definitive	initiale	definitive							
							1	2	3	4	5	6	7	8=6-7	9		
A																	
B																	
BUDETUL NEAMT																	
5002						TOTAL CHELTUIELI		17.868.000	16.400.000	17.868.000	11.333.363	11.423.363	11.333.363	9.769.938			
5100	02					Partea Ia SERVICII PUBLICE GENERALE		3.106.000	3.036.000	3.106.000	2.577.509	2.577.509	2.577.509	2.420.340			
5102						AUTORITATI PUBLICE SI ACTIUNI EXTERNE		2.750.000	2.670.000	2.750.000	2.290.152	2.290.152	2.290.152	2.120.340			
	01					Autonamii executive si legislative		2.750.000	2.670.000	2.750.000	2.290.152	2.290.152	2.290.152	2.120.340			
					03	Autonamii executive		2.750.000	2.670.000	2.750.000	2.290.152	2.290.152	2.290.152	2.120.340			
5302						ACTI-SERVICII PUBLICE GENERALE		283.000	283.000	283.000	188.817	188.817	188.817	190.000			
	05					Fond de rezerva bugetara la dispozitia autoritatilor locale		283.000	283.000	283.000	188.817	188.817	188.817	190.000			
5302						Servicii publice comunitare de evidenta si personala		273.000	273.000	273.000	188.817	188.817	188.817	190.000			
5402						TRANSFERIRI CU CARACTER GENERAL INTRE NIVELURILE ADMINISTRATIVE		73.000	73.000	73.000	48.600	48.600	48.600	45.000			
5602	07					Transferiri din bugetele locale pentru institutiile de asistenta sociala pentru persoanele cu handicap		73.000	73.000	73.000	48.600	48.600	48.600	45.000			
6000	03					PARCII SI APARARE, ORDINE PUBLICA SI SECURANTA NATIONALA		658.000	658.000	658.000	496.295	496.295	496.295	513.430			
6102						ORDINE PUBLICA SI SECURANTA NATIONALA		658.000	658.000	658.000	496.295	496.295	496.295	513.430			
	03					Ordine publica		389.000	389.000	389.000	288.598	288.598	288.598	313.630			
					04	Politie comunitara		389.000	389.000	389.000	288.598	288.598	288.598	313.630			
	05					Protectie civila si protectia contra incendiilor (protectie civila comunitara)		269.000	269.000	269.000	207.697	207.697	207.697	198.799			
6700	02					Partea IIa-CHELTUIELI SOCIALE-CULTURALE		5.464.000	5.382.000	5.464.000	3.960.863	3.960.863	3.960.863	4.055.610			
6902						INVAZIVIANI		1.117.000	1.117.000	1.117.000	1.030.932	1.030.932	1.030.932	1.055.610			
	03					Invatamant prescolar si primar		488.000	479.000	488.000	388.462	388.462	388.462	411.488			
					01	Invatamant prescolar		629.000	603.000	629.000	551.000	551.000	551.000	565.976			

Anexa nr. 26 la HC
36/31.05.2019

Cupa- tot	Sub- cupa- tot	Pa- graf	Gra- pa / Titlu	Ar- fi- col	Ab- no- at	Denumire indicator	Credite de angajament				Credite bugetare			Angajamente legale de platit	Plati efectuate	Angajamente legale de platit	Cheltuieli efective				
							initiale		definitive		initiale		definitive					5	6	7	9
							1	2	3	4	3	4									
B																					
6502	02					Invatamant primar	179.000	179.000	162.000	179.000	137.462	137.462	137.462	137.462	137.462	137.462	137.462				
	04					Invatamant secundar	624.000	624.000	613.000	624.000	624.000	624.000	624.000	624.000	624.000	624.000	624.000				
	04					Invatamant secundar inferior	223.000	223.000	223.000	223.000	223.000	223.000	223.000	223.000	223.000	223.000	223.000				
	02					Invatamant secundar superior	401.000	401.000	390.000	401.000	401.000	401.000	401.000	401.000	401.000	401.000	401.000				
	50					Alte cheltuieli in domeniul															
						invatamantului	26.000	26.000	26.000	26.000	26.000	26.000	26.000	26.000	26.000	26.000	26.000				
6602						SANATAIE	2.092.000	2.092.000	2.088.000	2.092.000	147.121	147.121	147.121	147.121	147.121	147.121	147.121				
	50					Alte cheltuieli in domeniul sanatatii	2.092.000	2.092.000	2.088.000	2.092.000	147.121	147.121	147.121	147.121	147.121	147.121	147.121				
	50					Alte institutii si activitati sanitare	2.092.000	2.092.000	2.088.000	2.092.000	147.121	147.121	147.121	147.121	147.121	147.121	147.121				
6702						CULTURA, RECREEREA SI TURISM	426.000	426.000	426.000	426.000	426.000	426.000	426.000	426.000	426.000	426.000	426.000				
	03					Servicii culturale	130.000	130.000	130.000	130.000	73.895	73.895	73.895	73.895	73.895	73.895	73.895				
	02					Biblioteca publice comunale, orasenesti, municipale	10.000	10.000	10.000	10.000	10.000	10.000	10.000	10.000	10.000	10.000	10.000				
	03					Carantiz culturale	10.000	10.000	10.000	10.000	10.000	10.000	10.000	10.000	10.000	10.000	10.000				
	05					Servicii recreative si sportive	144.000	144.000	144.000	144.000	53.622	53.622	53.622	53.622	53.622	53.622	53.622				
	01					Spriu															
	03					Intretinere gradini publice, parcuri															
	06					Zone verzi, baze sportive si de agrement															
6702	06					Servicii culturale	55.000	55.000	55.000	55.000	55.000	55.000	55.000	55.000	55.000	55.000	55.000				
	50					Alte servicii in domeniul culturii	176.000	176.000	176.000	176.000	162.438	162.438	162.438	162.438	162.438	162.438	162.438				
						teatru si muzic	1.739.000	1.739.000	1.739.000	1.739.000	1.460.805	1.460.805	1.460.805	1.460.805	1.460.805	1.460.805	1.460.805				
6802						ASIGURARI SI ASISTENTA SOCIALA															
	05					Asistenta sociala in caz de boli si invaliditati	1.258.868	1.258.868	1.258.868	1.258.868	1.258.868	1.258.868	1.258.868	1.258.868	1.258.868	1.258.868	1.258.868				
	05					Asistenta sociala in caz de invaliditate	1.258.868	1.258.868	1.258.868	1.258.868	1.258.868	1.258.868	1.258.868	1.258.868	1.258.868	1.258.868	1.258.868				
	15					Pensionari excludenti sociale	377.000	377.000	377.000	377.000	377.000	377.000	377.000	377.000	377.000	377.000	377.000				
	01					Ajutor social	377.000	377.000	377.000	377.000	377.000	377.000	377.000	377.000	377.000	377.000	377.000				
	50					Alte cheltuieli in domeniul asigurarilor															

-55-

Cupa fol	Sub- cap- fol	Pa- ca- fol	Gra- pa / graf	Ar- ti- col	Al- no- at	Denominare indicator	Credite de angajament				Credite bugetare		Angajamente legale	Plati efectuate	Angajamente legale de platit	Cheltuieli efective			
							1	2	3	4	5	6					7	8=6+7	9
						B													
						A													
0802	50	50				SI ASISTENTIA SOCIALA													
						Alte cheltuieli in domeniul asistentiei sociale	70.000	70.000	70.000	70.000	69.716	69.716	69.716	69.716	69.716	69.716			
7000	02					Partea IV si SERVICII SI DEZVOLOTARE PUBLICA - LOCUINTE, MEDIU SI ARI LOCUINTE, SERVICII SI DEZVOLOTARE PUBLICA	1.519.000	2.004.000	1.519.000	2.004.000	1.306.283	1.306.283	1.306.283	1.306.283	1.306.283	1.306.283			
7002						Locuinte	999.000	999.000	510.000	999.000	433.325	433.325	433.325	433.325	433.325	433.325			
						Locuinte	25.000	25.000	25.000	25.000									
						Locuinte	25.000	25.000	25.000	25.000									
						Locuinte	705.000	705.000	270.000	705.000	243.787	243.787	243.787	243.787	243.787	243.787			
						Prezvoltarea sistemului de locuinte													
06						Humana publică si cheltuieli	20.000	20.000	20.000	20.000									
50						Alte servicii în domeniul locuintelor, servicii de dezvoltare comunitate	1.000.000	1.000.000	1.000.000	1.000.000	872.458	872.458	872.458	872.458	872.458	872.458			
7402						PROTECTIA MEDIULUI	697.000	697.000	772.000	697.000	618.756	618.756	618.756	618.756	618.756	618.756			
						Substrat si gestionarea deșeurilor													
						Colectarea, tratarea si distrugerea deșeurilor	697.000	697.000	772.000	697.000	618.756	618.756	618.756	618.756	618.756	618.756			
7402	06					Colectarea si tratarea apelor reziduale	307.000	307.000	307.000	307.000	253.792	253.792	253.792	253.792	253.792	253.792			
5000	02					TRANSPORTURI	6.637.000	6.637.000	8.801.000	6.637.000	4.026.353	4.026.353	4.026.353	4.026.353	4.026.353	4.026.353			
3402						Transport auto	6.637.000	6.637.000	8.801.000	6.637.000	4.026.353	4.026.353	4.026.353	4.026.353	4.026.353	4.026.353			
						Transport auto	6.637.000	6.637.000	8.801.000	6.637.000	4.026.353	4.026.353	4.026.353	4.026.353	4.026.353	4.026.353			
						Transport auto	6.637.000	6.637.000	8.801.000	6.637.000	4.026.353	4.026.353	4.026.353	4.026.353	4.026.353	4.026.353			
9900	02					EXCERNTURIT	5.716.000	5.716.000	5.716.000	5.716.000									

Capi- tot	Sub- tot	Pa- ra- graf	Gro- pa / Titlu col	Ar- ti- col	Ab- ne- at	Denumire indicator	Credite de angajament				Credite bugetare			Pag. 4 - lei-		
							initiale	definitive	3	4	5	6	7	8=6-7	9	
																initiale
0						A	1	2	3	4	5	6	7	8=6-7	9	
						B										
						BUDETUL NEAMI										
						TOTAL CHELTUIELI										
						CHELTUIELI CURENTE										
						TITLUL CHELTUIELI DE PERSONAL										
						Cheleuieli salariale in bani										
						10 01 01 Solduri de baza	17.265.000	10.406.000	17.808.000	11.323.363	11.323.363	11.323.363	11.323.363	11.323.363	9.709.938	
						10 01 05 Sporuri pentru conditii de munca	11.327.000	11.327.000	11.327.000	8.722.385	8.722.385	8.722.385	8.722.385	8.722.385		
						10 01 06 Alte sporuri	3.720.000	3.720.000	3.720.000	3.408.689	3.408.689	3.408.689	3.408.689	3.408.689		
						10 01 12 Indemnizatii plante unor persoane din afara unitatii	13.58.000	13.58.000	13.58.000	3.109.862	3.109.862	3.109.862	3.109.862	3.109.862		
						10 02 01 Transporturi la si de la locul de munca	2.856.000	2.856.000	2.856.000	2.791.577	2.791.577	2.791.577	2.791.577	2.791.577		
						10 02 02 Vouchere de cecand	332.000	332.000	332.000	140.756	140.756	140.756	140.756	140.756		
						10 03 01 Contributii de asigurari sociale de stat	30.000	30.000	30.000	22.844	22.844	22.844	22.844	22.844		
						10 01 30 Alte drepturi salariale in bani	194.000	194.000	194.000	154.685	154.685	154.685	154.685	154.685		
						10 02 Cheleuieli salariale in natura	26.000	26.000	26.000	187.936	187.936	187.936	187.936	187.936		
						10 02 03 Nomas de hrana	220.000	220.000	220.000	53.289	53.289	53.289	53.289	53.289		
						10 02 05 Transporturi la si de la locul de munca	60.000	60.000	60.000	81.000	81.000	81.000	81.000	81.000		
						10 02 06 Vouchere de cecand	31.000	31.000	31.000	53.650	53.650	53.650	53.650	53.650		
						10 03 Contributii	70.000	70.000	70.000	110.897	110.897	110.897	110.897	110.897		
						10 03 04 Contributii de asigurari sociale de stat	162.000	162.000	162.000	32.491	32.491	32.491	32.491	32.491		
						10 03 02 Contributii de asigurari de sanatate	6.000	6.000	6.000	916	916	916	916	916		
						10 03 03 Contributii de asigurari sociale de stat de	8.000	8.000	8.000	10.603	10.603	10.603	10.603	10.603		
						10 03 04 Contributii de asigurari pentru	15.000	15.000	15.000	308	308	308	308	308		
						10 03 06 Contributii pentru concedii si indemnizatii	8.000	8.000	8.000	1.713	1.713	1.713	1.713	1.713		
						10 03 07 Contributii asigurarilor pentru munca	10.000	10.000	10.000	64.946	64.946	64.946	64.946	64.946		
						TITLUL BUNURILOR SI SERVICII	5.305.000	3.250.000	3.250.000	2.319.257	2.319.257	2.319.257	2.319.257	2.319.257		
						Bunuri si servicii	2.916.000	2.851.000	2.851.000	2.146.479	2.146.479	2.146.479	2.146.479	2.146.479		

57

Categoriile	Sub-categoriile	Pa-graf	Grupa / Titlu	Denumire indicator	Credite de angajament				Credite bugetare			Angajamente legale de platit	Plati efectuate	Angajamente legale de platit	Cheltuieli efective	
					initiale		definitive		initiale		definitive					
					1	2	3	4	5	6	7					8=6-7
A					B											
20	01	01		Finanțări de birou			64.000		64.000			48.354			48.354	50.205
20	01	02		Materiale pentru curățenie			20.000		20.000			13.909			13.909	13.013
20	01	03		Incalzire, iluminat si forta motrica			427.000		427.000			290.501			290.501	299.553
20	01	04		Apa caldă si salubitate			23.000		23.000			5.827			5.827	5.827
20	01	05		Combustibili si lubrifianti			97.000		97.000			62.500			62.500	56.012
20	01	06		Presi de schimb			13.000		13.000							
20	01	08		Posta, telecomunicatii, radio, tv, internet			101.000		101.000			100.398			100.398	102.582
20	01	09		Materiale si prestari de servicii cu caracter bugetar			303.000		303.000			189.003			189.003	165.892
20	01	30		Alte bunuri si servicii pentru intretinere si bunuri materiale			1.776.000		1.829.000			1.429.927			1.429.927	1.402.013
20	02			Reparatii curente			30.000		30.000			12.299			12.299	12.299
20	05			Bunuri de natura obiectelor de inventar			151.000		151.000			71.173			71.173	71.173
20	05	01		Uniforane si echipament			11.000		11.000							1.000
20	05	30		Alte obiecte de inventar			140.000		140.000			71.173			71.173	1.000
20	06			Deplasari, deplasari, transport			25.000		25.000			14.503			14.503	14.503
20	06	01		Deplasari interne, deplasari transferate			25.000		25.000			14.503			14.503	14.503
20	11			Carti, publicatii si materiale documentare			23.000		23.000			12.136			12.136	12.136
20	13			Proiectie profesionala			38.000		38.000							
20	30			Alte cheltuieli			86.000		91.000			68.375			68.375	58.074
20	30	30		Alte cheltuieli cu bunuri si servicii			86.000		91.000			68.375			68.375	58.074
50				TITLUL V FONDURI DE REZERVA												
50	04			Fond de rezerva bugetara la dispozitia autoritatii locale			50.000		50.000			48.000			48.000	58.074
51				TITLUL VI TRANSFERURI IN TRE UNITATI ALE ADMINISTRATIEI PUBLICE			73.000		73.000							

Categoriile de capitole	Sub-categoriile	Pa-gra-fii	Grup-urile	Arti-cole	Alte ne-categorizabile	Denumire indicator	Credite de angajament				Credite bugetare		Angajamente legale	Plati efectuate	Angajamente legale de platit	Cheftuneli efective
							initiale	definitive	initiale	definitive	initiale	definitive				
A							B	1	2	3	4	5	6	7	8=6-7	9
51	01	15				Transferenți curente		73.000	73.000	73.000	73.000	48.664	48.664	48.664	48.664	48.664
51	01	15				Transferenți din bugete locale pentru institutii de asistenta sociala pentru persoanele cu handicap		73.000	73.000	73.000	73.000	48.664	48.664	48.664	48.664	48.664
55	01					TITLUL VII AL TITLULUI TRANSFERURI		245.000	245.000	245.000	245.000	241.000	241.000	241.000	241.000	241.000
55	01					A. Finanțări interne		245.000	245.000	245.000	245.000	241.000	241.000	241.000	241.000	241.000
55	01	42				Transferenți din bugetul local către asociațiile de dezvoltare intercomunitare		10.000	10.000	10.000	10.000	6.000	6.000	6.000	6.000	6.000
55	01	63				Emiterea instrumentelor particulare sau confessionale acreditate		75.000	75.000	75.000	75.000	235.000	235.000	235.000	235.000	235.000
57	02					TITLUL VIII ASISTENȚA SOCIALĂ		1.055.000	1.055.000	1.055.000	1.055.000	746.337	746.337	746.337	746.337	746.337
57	02					Ajutoare sociale		1.055.000	1.055.000	1.055.000	1.055.000	746.337	746.337	746.337	746.337	746.337
57	02	01				Ajutoare sociale în numerar		1.055.000	1.055.000	1.055.000	1.055.000	746.337	746.337	746.337	746.337	746.337
57	02	03				Tehnici de casa și tehnici sociale pentru gădina		1.055.000	1.055.000	1.055.000	1.055.000	746.337	746.337	746.337	746.337	746.337
58						TITLUL X PROIECTE CU FINANȚARE DIN FONDURILE EXTERNE REAMBURSABILE		25.000	25.000	25.000	25.000	18.500	18.500	18.500	18.500	18.500
58						CADRULUI FINANCIAR 2014-2020		25.000	25.000	25.000	25.000	18.500	18.500	18.500	18.500	18.500
58						Programa din Fondul European Agricol de Dezvoltare Rurală (FEADR)		25.000	25.000	25.000	25.000	18.500	18.500	18.500	18.500	18.500
58	04	01				Finanțarea națională		410.000	410.000	410.000	410.000	266.333	266.333	266.333	266.333	266.333
58	04	02				Finanțarea externă nerambursabilă		2.155.000	2.155.000	2.155.000	2.155.000	1.419.785	1.419.785	1.419.785	1.419.785	1.419.785
59						TITLUL XI AL TITLULUI		301.000	301.000	301.000	301.000	272.384	272.384	272.384	272.384	272.384
59	01					Ruse		110.000	110.000	110.000	110.000	110.000	110.000	110.000	110.000	110.000
59	11					Asociații fondate		60.000	60.000	60.000	60.000	40.720	40.720	40.720	40.720	40.720
59	12					Susținerea cultelor		68.000	68.000	68.000	68.000	38.000	38.000	38.000	38.000	38.000
59	17					Despachiri civile		14.000	14.000	14.000	14.000	10.900	10.900	10.900	10.900	10.900

Capi- tol	Sub- cap- tol	Pa- ra- graf	Cra- pita titlu	Ar- tic- ol	Ab- re- c- t	Denumire indicator	Credite de angajament		Credite bugetare		Angajamente legale	Plati efectuate	Angajamente legale de platit	Chefulnech efective			
							initiale	definitive	initiale	definitive							
							1	2	3	4	5	6	7	8=6-7	9		
							A										
							B										
	89			40		Sume aferente persoanelor cu handicap neincalzate		96.000	418.000	96.000	82.764	82.764	82.764	82.764	88.018		
	70					CHELTUIELILE CAPIEL		6.541.000	5.233.000	6.541.000	2.603.890	2.603.890	2.603.890	2.603.890			
	71					TITLUL ABLIACIIV NEINASCUTARE		6.541.000	5.233.000	6.541.000	2.603.890	2.603.890	2.603.890	2.603.890			
	71			01		Active fixe		6.541.000	5.233.000	6.541.000	2.603.890	2.603.890	2.603.890	2.603.890	2.816.795		
	71			01	01	Constructii		6.025.000	5.070.000	6.025.000	2.565.426	2.565.426	2.565.426	2.565.426	2.617.694		
	71			01	02	Masini echipamente si mijloace de transport									69.847		
	71			01	03	Mobilier aparatura birou si alte active circulante									80.196		
	71			01	30	Alte active fixe (incluziv spatii capitale)		466.000	503.000	466.000	38.464	38.464	38.464	38.464	42.278		
	84					PLATITELI IN ANI PRECEDENTI SI RECUPERATE IN ANUL CURENT											
	85					TOTAL PLATITELI IN ANI PRECEDENTI SI RECUPERATE IN ANUL CURENT											
	85			01		Plati efectuate in anii precedenti si recuperate in anul curent											
	85			01	01	Plati efectuate in anii precedenti si recuperate in anul curent (SI)											
	85			01	03	Plati efectuate in anii precedenti si recuperate in anul curent (SP)											
5100	02					Partea De SERVICIU PUBLICE GENERALE		3.106.000	3.076.000	3.106.000	2.527.369	2.527.369	2.527.369	2.527.369	2.691.130		
5103						AUTORITATI PUBLICE SI ACTIUNI EXTERNE		2.750.000	2.650.000	2.750.000	2.290.157	2.290.157	2.290.157	2.290.157	2.251.657		
	01					CHELTUIELI CURENTE		2.750.000	2.650.000	2.750.000	2.291.880	2.291.880	2.291.880	2.291.880	2.251.657		
	10					TITLUL CHELTUIELI DE PERSONAL		1.949.000	1.949.000	1.949.000	1.753.610	1.753.610	1.753.610	1.753.610	1.770.923		
	10			01		Chefulnech salariale in bani		1.834.000	1.834.000	1.834.000	1.663.943	1.663.943	1.663.943	1.663.943	1.703.686		

Cupa- fol cap-	Sub- fol graf	Pa- ra- gra- ful	Cen- tra- le	Ar- ti- sti- ci	Al- te- re	Denumire indicator	Credite de angajament			Credite bugetare		Angajamente legale de plafit	Plati efectuate	Angajamente legale de plafit	Cheltuieli efective
							1	2	3	4					
										initiale	definitive				
A							1	2	3	4	5	6	7	8=6-7	9
B							1	2	3	4	5	6	7	8=6-7	9
10	01	01				Salarii de baza	1.440.000	1.440.000	1.440.000	1.440.000	1.398.032	1.398.032	1.398.032	1.398.032	1.398.032
10	01	05				Sprijin pentru conditii de munca	180.000	180.000	180.000	180.000	111.226	111.226	111.226	111.226	111.226
10	01	12				Indemnizati plati unei persoane din afara unitatii	194.000	194.000	194.000	194.000	154.685	154.685	154.685	154.685	161.409
10	01	30				Alte c. plati salariale in bani	20.000	20.000	20.000	20.000	29.000	29.000	29.000	29.000	29.000
10	02					Cheltuieli salariale in natura	43.000	43.000	43.000	43.000	29.000	29.000	29.000	29.000	29.000
10	02	06				Venituri de vacanta	43.000	43.000	43.000	43.000	29.000	29.000	29.000	29.000	29.000
10	03					Contributii	72.000	72.000	72.000	72.000	60.667	60.667	60.667	60.667	60.667
10	03	01				Contributii de asigurari sociale de stat	18.000	18.000	18.000	18.000	17.682	17.682	17.682	17.682	17.682
10	03	02				Contributii de asigurari de somaj	1.000	1.000	1.000	1.000	451	451	451	451	451
10	03	03				Contributii de asigurari sociale de sanatate	6.000	6.000	6.000	6.000	5.763	5.763	5.763	5.763	5.763
10	03	04				Contributii de asigurari pentru accidente de munca si boli profesionale	1.000	1.000	1.000	1.000	168	168	168	168	168
10	03	06				Contributii pentru concedii si indepartari	3.000	3.000	3.000	3.000	1.733	1.733	1.733	1.733	1.733
10	03	07				Contributii asiguratorie pentru munca	43.000	43.000	43.000	43.000	34.876	34.876	34.876	34.876	34.876
20						TELUS HUNURI SI SERVICII	6.920.000	6.920.000	6.920.000	6.920.000	431.864	431.864	431.864	431.864	431.864
20	01					Bunuri si servicii	477.000	477.000	477.000	477.000	352.571	352.571	352.571	352.571	352.571
20	01	01				Bunuri de lucru	26.000	26.000	26.000	26.000	14.220	14.220	14.220	14.220	14.220
20	01	02				Material pentru curatenie	12.000	12.000	12.000	12.000	5.969	5.969	5.969	5.969	5.969
20	01	03				Incalzire, iluminat si forta motrice	52.000	52.000	52.000	52.000	19.812	19.812	19.812	19.812	19.812
20	01	04				Apa caldă si salubritate	1.000	1.000	1.000	1.000	15.000	15.000	15.000	15.000	15.000
20	01	05				Carburanti si lubrifianti	15.000	15.000	15.000	15.000	15.000	15.000	15.000	15.000	15.000
20	01	06				Piese de schimb	3.000	3.000	3.000	3.000	15.000	15.000	15.000	15.000	15.000
20	01	08				Posta, telecomunicatii radio, tv, interneta	72.000	72.000	72.000	72.000	65.398	65.398	65.398	65.398	65.398

Capi- tol	Sub- capitol	Pa- graf	Gre- upa / Titlu	Ar- ti- col	Al- ne- at	Denumire indicator	Credite de angajament				Credite bugetare				Angajamente legale de platit	Plati efectuate	Angajamente legale de platit	Cheltuieli efective
							initiale		definitive		initiale		definitive					
							1	2	3	4	5	6	7	8=6-7				
A							B											
	20	01	09			Materiale si prestari de servicii cu caracter functional	40.000	40.000	40.000	40.000	33.334	33.334	33.334	33.334	33.334	33.334	25.787	
	20	01	30			Alte bunuri si servicii pentru intretinere si functionare	120.000	120.000	120.000	120.000	198.829	198.829	198.829	198.829	198.829	198.829	192.976	
	20	02				Reparatii curente	30.000	30.000	30.000	30.000	42.296	42.296	42.296	42.296	42.296	42.296	42.296	
	20	05				Bunuri de natura obiectelor de inventar	65.000	65.000	65.000	65.000	53.559	53.559	53.559	53.559	53.559	53.559	46.690	
	20	05	30			Alte obiecte de inventar	45.000	45.000	45.000	45.000	33.559	33.559	33.559	33.559	33.559	33.559	30.630	
	20	06				Deplasari, delasari, transferari	14.000	14.000	14.000	14.000	4.647	4.647	4.647	4.647	4.647	4.647	4.647	
	20	06	01			Deplasari externe, delasari, transferari	14.000	14.000	14.000	14.000	4.647	4.647	4.647	4.647	4.647	4.647	4.647	
	20	11				Carb, publicitati si materiale destinabile	10.000	10.000	10.000	10.000	3.436	3.436	3.436	3.436	3.436	3.436	3.436	
	20	13				Prestari profesionale	28.000	28.000	28.000	28.000	5.661	5.661	5.661	5.661	5.661	5.661	5.661	
	20	30				Alte cheltuieli	15.000	15.000	15.000	15.000	5.661	5.661	5.661	5.661	5.661	5.661	5.661	
	20	30	30			Alte cheltuieli cu bunuri si servicii	15.000	15.000	15.000	15.000	5.661	5.661	5.661	5.661	5.661	5.661	5.661	
	55					TITLUL VII AL II TRANSPORTURI	10.000	10.000	10.000	10.000	6.000	6.000	6.000	6.000	6.000	6.000	6.000	
	55	01				A. Transporturi interne	10.000	10.000	10.000	10.000	6.000	6.000	6.000	6.000	6.000	6.000	6.000	
	55	01	42			Transferari din bugetul local catre asociatii de dezvoltare economice tulare	10.000	10.000	10.000	10.000	6.000	6.000	6.000	6.000	6.000	6.000	6.000	
	59					TITLUL XUMI CHELTUIELI	108.000	108.000	108.000	108.000	100.406	100.406	100.406	100.406	100.406	100.406	100.406	
	59	11				Asociatii si fundatii	36.000	36.000	36.000	36.000	30.720	30.720	30.720	30.720	30.720	30.720	30.720	
	59	17				Despagubiri civile	10.000	10.000	10.000	10.000	10.000	10.000	10.000	10.000	10.000	10.000	10.000	
	59	40				Sume alocate persoanelor cu handicap neacizitate	72.000	72.000	72.000	72.000	58.786	58.786	58.786	58.786	58.786	58.786	58.786	
	70					CHELTUIELI DE CAPITAL	30.000	30.000	30.000	30.000	30.000	30.000	30.000	30.000	30.000	30.000	30.000	
	71					TITLUL VIII ACTIVE NEFINANCIARE	30.000	30.000	30.000	30.000	30.000	30.000	30.000	30.000	30.000	30.000	30.000	
	71	01				Active fixe	30.000	30.000	30.000	30.000	30.000	30.000	30.000	30.000	30.000	30.000	30.000	
	71	01	01			Constructii	30.000	30.000	30.000	30.000	30.000	30.000	30.000	30.000	30.000	30.000	30.000	

Cupa- fol	Sub- capit ol	Pa- ca- graf	Cru- pa / Titlu	At- fi- col	Ab- ne- at	Denumire indicator	Credite de angajament			Credite bugetare		Angajamente bugetare	Angajamente legale	Plati efectuate	Angajamente legale de platit	Cheltuieli efective
							initiale	definitive	initiale	definitive						
A						B						8=6-7		9		
	71	01	02			Marimi echipamente si mijloace de transport										
	71	01	03			Mobilier, aparatura birourii si alte active corporale										5.950
	71	01	30			Alte active fixe (inclusiv reparatii capitale)	30.000	30.000								29.278
	84					PLATIL EFECTUATE IN ANII PRECEDENTI SI RECUPERATE IN ANUL CURENT										
	85					TITLUL XIX PLATIL EFECTUATE IN ANII PRECEDENTI SI RECUPERATE IN ANUL CURENT										
	85	01				Plati efectuate in anii precedenti si recuperate in anul curent										
	85	01	01			Plati efectuate in anii precedenti si recuperate in anul curent (SE)										
5402						ALTE SERVICII PUBLICE GENERALE										
	10					CHELTUIELI CURENTE										
	10	01				TITLUL I CHELTUIELI DE PERSONAL										
	10	01	01			Cheltuieli salariale in bani	283.000	283.000	283.000	283.000						190.903
	10	01	01			Salarii de baza	283.000	283.000	283.000	283.000	168.817	168.817	168.817	168.817		190.758
	10	01	05			Sporuri pentru conditii de munca	190.000	190.000	190.000	190.000	168.817	168.817	168.817	168.817		181.249
	10	01	30			Alte drepturi salariale in bani	173.000	173.000	173.000	173.000	178.220	178.220	178.220	178.220		173.190
	10	01	30			Alte drepturi salariale in bani	150.000	150.000	150.000	150.000	168.817	168.817	168.817	168.817		153.781
	10	01	30			Alte drepturi salariale in bani	23.000	23.000	23.000	23.000	148.804	148.804	148.804	148.804		20.718
	10	02				Cheltuieli salariale in natura	1.000	1.000	1.000	1.000	19.730	19.730	19.730	19.730		
	10	02	06			Vouchere de vacanta	6.000	6.000	6.000	6.000	4.350	4.350	4.350	4.350		4.050
	10	03				Contributii	6.000	6.000	6.000	6.000	4.350	4.350	4.350	4.350		4.050
	10	03	01			Contributii de asigurari sociale de sanatate	3.000	3.000	3.000	3.000	5.836	5.836	5.836	5.836		5.003
	10	03	07			Contributii de asigurari de somaj	2.000	2.000	2.000	2.000	1.665	1.665	1.665	1.665		
							1.000	1.000	1.000	1.000	53	53	53	53		

Categoriile de capitole	Subtotal	Pa-r-a-ge-ral	Co-de	Ar-ti-col	De-ntre indicator	Credite de angajament				Credite bugetare			Angajamente legale de platit	Plati efectuate	Angajamente legale de platit	Cheltuieli efective	
						initiale		definitive		initiale		definitive					
						1	2	3	4	5	6	7					8=6-7
A																	
	10	03	03		Contributii de asigurari sociale de sanatate		1.000	1.000	1.000			548	548				
	10	03	04		Contributii de asigurari pentru accidente de munca si boli profesionale		1.000	1.000	1.000			16	16				
	10	03	06		Contributii pentru concedii si indemnizatii		1.000	1.000	1.000								
	10	03	07		Contributia asiguratorie pentru munca		5.000	5.000	5.000			3.554	3.554				3.903
	20				TITLUL II FUNDIRI SI SERVICII		43.000	43.000	43.000			10.093	10.093				9.009
	20	01			Regim si servicii		38.000	38.000	38.000			9.099	9.099				9.009
	20	01	01		Fonduri de lucru		2.000	2.000	2.000								
	20	01	03		Localiz. demarat si fara marca		16.000	16.000	16.000			8.544	8.544				8.531
	20	01	09		Material si prestari de servicii cu caracter functional		3.000	3.000	3.000								
	20	01	30		Alte bunuri si servicii pentru intretinere si functionare		12.000	12.000	12.000			465	465				465
	20	05			Bunuri de natura obiectelor de inventar		5.000	5.000	5.000			1.088	1.088				1.088
	20	05	30		Alte obiecte de inventar		5.000	5.000	5.000			1.088	1.088				1.088
	50				TITLUL V FONDURI DE REZERVA		50.000	50.000	50.000								
	50	04			Fond de rezerva bugetara la dispozitia autoritatii locale		50.000	50.000	50.000								
	70				CHELTUIELI DE CAPITAL												
	71				TITLUL VII ACTIVE NEFINANCIARE												
	71	01			Active fixe												
	71	01	03		Mobilier, aparatura birou si alte active corporale												
					TRANSFERULI CU CARACTER GENERAL INTR-DEPARTAMENTAL		48.000	48.000	48.000								48.000
					TRANSFERULI CU CARACTER GENERAL INTR-DEPARTAMENTAL		48.000	48.000	48.000								48.000
	01				CHELTUIELI CURRENTE												

Cupa- tofi	Sub- cupa- tofi	Pa- ca- tofi	Gra- tu- tofi	Ar- ti- tofi	Ab- me- nt- at	Denumire indicator	Credite de angajament				Credite bugetare			Angajamente legale	Plati efectuate	Angajamente legale de platit	Cheltuieli efective					
							initiale		definitive		initiale		definitive					5	6	7	8=6-7	9
							1	2	3	4	3	4										
B																						
TITLUL VI TRANSFERURI INTRE UNITATI ALE																						
ADMINISTRATIEI PUBLICE																						
						Transferari curente	73.000	73.000	73.000	73.000	73.000	73.000	48.000	48.000	48.000	48.000	48.000					
					15	Transferarii din bugetele locale pentru inoutile de asistenta sociala pentru persoane cu handicap	73.000	73.000	73.000	73.000	73.000	73.000	48.000	48.000	48.000	48.000	48.000					
02						Parca B a APARARE, ORDINE PUBLICA SI SIGURANTA NATIONALA	658.000	658.000	658.000	658.000	658.000	658.000	496.295	496.295	496.295	496.295	496.295					
6192						ORDINE PUBLICA SI SIGURANTA NATIONALA	658.000	658.000	658.000	658.000	658.000	658.000	496.295	496.295	496.295	496.295	496.295					
						CHELTUIELI CURENTE	500.000	500.000	500.000	500.000	500.000	500.000	449.547	449.547	449.547	449.547	449.547					
						CHeltuieli salariale in bani	195.000	195.000	195.000	195.000	195.000	195.000	170.567	170.567	170.567	170.567	170.567					
						Salarii de baza	143.000	143.000	143.000	143.000	143.000	143.000	127.918	127.918	127.918	127.918	127.918					
						Spornii pentru comunitati de munca	18.000	18.000	18.000	18.000	18.000	18.000	9.800	9.800	9.800	9.800	9.800					
						Alte drepturi salariale in natura	34.000	34.000	34.000	34.000	34.000	34.000	22.840	22.840	22.840	22.840	22.840					
						Alte sporuri	3.000	3.000	3.000	3.000	3.000	3.000	1.600	1.600	1.600	1.600	1.600					
						Alte drepturi salariale in bani	80.000	80.000	80.000	80.000	80.000	80.000	66.340	66.340	66.340	66.340	66.340					
						Cheltuieli salariale in natura	69.000	69.000	69.000	69.000	69.000	69.000	53.280	53.280	53.280	53.280	53.280					
						Norme de hrana	20.000	20.000	20.000	20.000	20.000	20.000	13.050	13.050	13.050	13.050	13.050					
						Vouchere de vacanta	35.000	35.000	35.000	35.000	35.000	35.000	12.650	12.650	12.650	12.650	12.650					
						Contributii	5.000	5.000	5.000	5.000	5.000	5.000	3.799	3.799	3.799	3.799	3.799					
						Contributii de asigurari sociale de stat	5.000	5.000	5.000	5.000	5.000	5.000	3.799	3.799	3.799	3.799	3.799					
						Contributii de asigurari de sanatate	2.000	2.000	2.000	2.000	2.000	2.000	1.200	1.200	1.200	1.200	1.200					
						Contributii de asigurari sociale de sanatate	2.000	2.000	2.000	2.000	2.000	2.000	1.200	1.200	1.200	1.200	1.200					
						Contributii de asigurari pentru accidente de munca si boli profesionale	1.000	1.000	1.000	1.000	1.000	1.000	360	360	360	360	360					
						Contributii pentru concedii si dormitor	2.000	2.000	2.000	2.000	2.000	2.000	360	360	360	360	360					

Capi- toli	Sub- capitoli	Pa- ra- graf	Ar- ti- col	Ab- re- viate	Denumire indicator	Credite de angajament				Credite bugetare				Angajamente legale de platit	Plat efectuate	Angajamente legate de platit	Cheltuieli efective
						initiale		definitive		initiale		definitive					
						1	2	3	4	5	6	7	8=6-7				
A						B											
					indemnizari												
					Contributia a siguratoare pentru muncă												
					TITLUL R BUNURI SI SERVICII												
					finanzi si servicii												
					Furnituri de birou												
					Carburanti si lubrifianti												
					Piese de schimb												
					Materiale si prestari de servicii cu caracter functional												
					Alte bunuri si servicii pentru inertiere si fara tonaj												
					Bunuri de natura obiectelor de inventar												
					Imobilii si echipament												
					Alte obiecte de inventar												
					Deplasari, deplasari transferate												
					Deplasari interne deplasari transferate												
					Prestari profesionale												
					Alte cheltuieli												
					Alte cheltuieli cu bunuri si servicii												
					TITLUL XIB ACTIVE NEFINANCIARE												
					Active fixe												
					Masini, echipamente si mijloace de transport												
					Parca H-BA CHELTUIELI SOCIALE-CULTURALE												
					INVALIDANT												
					CHELTUIELI CURENTE												
					TITLUL CHELTUIELI DE PERSONAL												

Cant.	Sub-	Pa-	Gra-	Ar-	At-	Denumire indicator	Credite de angajament				5	6	7	8=6-7	9
							initiale		definitive						
							1	2	3	4					
	A					B									
						Cheburci salariale in natura									
						Transportul la si de la locul de munca									
						TITLUL VIII SERVICII									
						Bunuri si servicii									
						Furnicari de boala									
						Materiale pentru curatenie									
						Incalzire, iluminat si forta motrica									
						Apa caldă si salubritate									
						Posta, telecomunicatii, radio, tv, internet									
						Materiale si prestari de servicii cu caracter functional									
						Alte bunuri si servicii pentru intretinere si functionare									
						Bunuri de natura obiective de inventar									
						Alte obiective de inventar									
						Deplasari, detasari, transferari									
						Deplasari interne, detasari, transferari									
						TITLUL VII ALTE TRANSFERURI									
						A. Transferuri interne									
						Unanimitate invatamintului particular sau profesional acreditat									
						TITLUL VIII ASISTENTA SOCIALA									
						Ajutoare sociale									
						Ajutoare sociale in numerar									
						Taxiere de cresta si bugete sociale pentru gradinita									
						TITLUL XI ALTE CREDITE									

Tipul fol	Sub- capit ol	Pa- ra- graf	Cra- pa / Fidu- ciat	Ar- te- col	Ab- ne- at	Denumire indicator	Credite de angajament				Credite bugetare			Angajamente legale de platit	Plati efectuate	Angajamente legale de platit	Cheltuii efective
							1	2	3	4	5	6	7				
			A			B											
			59	01		Burse	110.000	110.000	110.000	110.000	110.000	110.000	110.000	110.000	110.000	110.000	110.000
			59	40		Sume aferente persoanelor cu handicap neacordate	24.000	24.000	24.000	24.000	24.000	24.000	24.000	24.000	24.000	24.000	24.000
			70			CHELTUIELI DE CAPITAL	58.000	58.000	58.000	58.000	58.000	58.000	58.000	58.000	58.000	58.000	58.000
			71	01		FIDEIJIUMI ACTIVE NEFINANCIARE	58.000	58.000	58.000	58.000	58.000	58.000	58.000	58.000	58.000	58.000	58.000
			71	01	02	Active fixe	58.000	58.000	58.000	58.000	58.000	58.000	58.000	58.000	58.000	58.000	58.000
			71	01	03	Masini, echipamente si mijloace de transport	58.000	58.000	58.000	58.000	58.000	58.000	58.000	58.000	58.000	58.000	58.000
			71	01	03	Mobilier, aparatura functionala si altele active corporale	58.000	58.000	58.000	58.000	58.000	58.000	58.000	58.000	58.000	58.000	58.000
			71	01	30	Alte active fixe	58.000	58.000	58.000	58.000	58.000	58.000	58.000	58.000	58.000	58.000	58.000
						(incluziv reparatii capitale)	58.000	58.000	58.000	58.000	58.000	58.000	58.000	58.000	58.000	58.000	58.000
						SANATAIE	2.092.000	2.092.000	2.092.000	2.092.000	2.092.000	2.092.000	2.092.000	2.092.000	2.092.000	2.092.000	2.092.000
			01			CHELTUIELI CURENTE	94.000	94.000	94.000	94.000	94.000	94.000	94.000	94.000	94.000	94.000	94.000
			10			TITLURI, CHELTUIELI DE PERSONAL	59.000	59.000	59.000	59.000	59.000	59.000	59.000	59.000	59.000	59.000	59.000
			10	01		Cheltuieli salariale in bani	51.000	51.000	51.000	51.000	51.000	51.000	51.000	51.000	51.000	51.000	51.000
			10	01	01	Salarii de baza	46.000	46.000	46.000	46.000	46.000	46.000	46.000	46.000	46.000	46.000	46.000
			10	01	05	Spoturi pentru conditii de munca	4.000	4.000	4.000	4.000	4.000	4.000	4.000	4.000	4.000	4.000	4.000
			10	01	30	Alte drepturi salariale in bani	1.000	1.000	1.000	1.000	1.000	1.000	1.000	1.000	1.000	1.000	1.000
			10	02		Cheltuieli salariale in natura	2.000	2.000	2.000	2.000	2.000	2.000	2.000	2.000	2.000	2.000	2.000
			10	02	06	Vouchere de vacanta	2.000	2.000	2.000	2.000	2.000	2.000	2.000	2.000	2.000	2.000	2.000
			10	03		Contributii	9.000	9.000	9.000	9.000	9.000	9.000	9.000	9.000	9.000	9.000	9.000
			10	03	01	Contributii de asigurari sociale de sănătate	1.000	1.000	1.000	1.000	1.000	1.000	1.000	1.000	1.000	1.000	1.000
			10	03	02	Contributii de asigurari de somaj	1.000	1.000	1.000	1.000	1.000	1.000	1.000	1.000	1.000	1.000	1.000
			10	03	03	Contributii de asigurari sociale de sănătate	1.000	1.000	1.000	1.000	1.000	1.000	1.000	1.000	1.000	1.000	1.000
			10	03	04	Contributii de asigurari pentru sănătate	1.000	1.000	1.000	1.000	1.000	1.000	1.000	1.000	1.000	1.000	1.000

Capi- col	Sub- col	Pa- ra- graf	Cru- pa/ Titlu	Ar- te- col	Ab- at	Denumire indicator	Credite de angajament		Credite bugetare		Angajamente bugetare	Angajamente legale	Plati efectuate	Angajamente legale de plati	Cheltuieli efective
							initiale	definitive	initiale	definitive					
						B	1	2	3	4	5	6	7	8-6-7	9
						accidente de munca si boli profesionale	1.000	1.000	1.000	1.000	1	1	1		
						Contributii pentru concedii si indemnizatii	1.000	1.000	1.000	1.000	200	200	200	200	200
						Contributia asiguratorie pentru munca	1.000	1.000	1.000	1.000	928	928	928	928	1.028
						TITLUL II BENEFICI SI SERVICII	35.000	35.000	35.000	35.000	200	200	200	200	200
						Banuri si servicii	35.000	35.000	35.000	35.000	200	200	200	200	200
						Materiala si piesata de schimb cu caracter functional	10.000	10.000	10.000	10.000					
						Alte bunuri si servicii pentru intretinere si functionare	25.000	25.000	25.000	25.000	200	200	200	200	200
						CHETUIELI DE CAPITAL	1.998.000	1.998.000	1.998.000	1.998.000	100.000	100.000	100.000	100.000	100.000
						TITLUL III ACTIVE FINANCIARE	1.998.000	1.998.000	1.998.000	1.998.000	100.000	100.000	100.000	100.000	100.000
						Active fixe	1.998.000	1.998.000	1.998.000	1.998.000	100.000	100.000	100.000	100.000	100.000
						Constructii	495.000	495.000	495.000	495.000	328.000	328.000	328.000	328.000	328.000
						CULTURA, RECREIERI SI SERVICII	975.000	975.000	975.000	975.000	378.000	378.000	378.000	378.000	378.000
						CHETUIELI CURENTE	61.000	61.000	61.000	61.000	54.556	54.556	54.556	54.556	54.556
						TITLUL IV CHELTUIELI PERSONAL	52.000	52.000	52.000	52.000	51.287	51.287	51.287	51.287	51.287
						Cheltuieli salariale in bani	52.000	52.000	52.000	52.000	51.287	51.287	51.287	51.287	51.287
						Salarii de baza	2.000	2.000	2.000	2.000	1.450	1.450	1.450	1.450	1.450
						Cheltuieli salariale in natura	2.000	2.000	2.000	2.000	1.450	1.450	1.450	1.450	1.450
						Vouchere de vacanta	2.000	2.000	2.000	2.000	1.450	1.450	1.450	1.450	1.450
						Contributii	2.000	2.000	2.000	2.000	1.819	1.819	1.819	1.819	1.819
						Contributia de asigurari sociale de stat	1.000	1.000	1.000	1.000	551	551	551	551	551
						Contributia de asigurare de sanatate	1.000	1.000	1.000	1.000	17	17	17	17	17
						Contributia de asigurari sociale de sanatate	1.000	1.000	1.000	1.000	121	121	121	121	121
						Contributia de asigurari pentru									

Capi- tul	Sub- capo- tul	Pa- ra- gra- ful	Cre- ta- re- a	Ar- te- re- co- di- al	Ab- re- vi- at	Denumire indicator	Credite de angajament				Credite bugetare			Angajamente legale de platit	Plati efectuate	Angajamente legale de platit	Cheltuieli efective	
							initiale	definitive	initiale	definitive	initiale	definitive	Angajamente bugetare					6
A						B	1	2	3	4	5	6	7	8-6-7	9			
						accidente de munca si boli profesionale	1.000	1.000	1.000	1.000								
	10	03	06			Contributii pentru concedii si indemnizati	1.000	1.000	1.000	1.000								
	10	03	07			Contributia asiguratorie pentru munca	3.000	3.000	3.000	3.000	1.000	1.000	1.000	1.000				1.173
	20					TITLUL II BUNURI SI SERVICII	379.000	379.000	379.000	379.000	238.449	238.449	238.449	238.449				232.836
	20	01				Bunuri si servicii	201.000	201.000	201.000	201.000	168.236	168.236	168.236	168.236				169.363
	20	01	03			Realizati, donatii si forta munca	15.000	15.000	15.000	15.000	7.689	7.689	7.689	7.689				7.689
	20	01	04			Apel, canal si salubitate	15.000	15.000	15.000	15.000	1.827	1.827	1.827	1.827				1.827
	20	01	09			Materiale si prestari de servicii cu caracter financiar	11.000	11.000	11.000	11.000								
	20	01	30			Alte bunuri si servicii pentru intretinere si functionare	24.000	24.000	24.000	24.000	158.710	158.710	158.710	158.710				159.784
	20	05				Bunuri de natura obiectelor de inventar	7.000	7.000	7.000	7.000								
	20	05	30			Alte obiecte de inventar	3.000	3.000	3.000	3.000								
	20	06				Deplasari, deplasari, transferari	1.000	1.000	1.000	1.000	53	53	53	53				53
	20	06	01			Deplasari interne, deplasari, transferari	1.000	1.000	1.000	1.000	53	53	53	53				53
	20	11				Carti, publicatii si materiale documentare	12.000	12.000	12.000	12.000	9.000	9.000	9.000	9.000				
	20	13				Perente profesionale	2.000	2.000	2.000	2.000								
	20	30				Alte cheltuieli	66.000	66.000	66.000	66.000	58.170	58.170	58.170	58.170				58.170
	20	30	30			Alte cheltuieli cu bunuri si servicii	66.000	66.000	66.000	66.000	58.170	58.170	58.170	58.170				58.170
	59					TITLUL XI ALTE CHELTUIELI	55.000	55.000	55.000	55.000	38.000	38.000	38.000	38.000				38.000
	59	12				Subventii-cucler	55.000	55.000	55.000	55.000	38.000	38.000	38.000	38.000				38.000
	70					CHELTUIELI DE CAPITAL	55.000	55.000	55.000	55.000	38.000	38.000	38.000	38.000				38.000
	71					TITLUL XIII ACTIVE FINANCIARE												
	71	01				Active fixe												10.789
	71	01	01			Constructii												10.789
	71	01	03			Mobilier, aparatura birou si alte												10.789
																		6.317

Categori	Sub-categori	Paragraf	Articol	Denumire indicator	Credite de angajament		Credite bugetare		Angajamente bugetare	Angajamente legale	Plati efectuate	Angajamente legale de platit	Cheltuieli efective
					initiale	definitive	initiale	definitive					
					1	2	3	4	5	6	7	8-6-7	9
A													
B													
				TITLUL I CHELTUIELI DE PERSONAL									
				Cheltuieli salariale in bani	131.000	131.000	131.000	131.000	113.616	113.616	113.616	113.616	113.536
				Solarii de baza	105.000	105.000	105.000	105.000	105.598	105.598	105.598	105.598	105.789
				Sprijin pentru conditia de munca	108.000	108.000	108.000	108.000	105.598	105.598	105.598	105.598	108.262
				Cheltuieli salariale in natura	8.000	8.000	8.000	8.000	4.386	4.386	4.386	4.386	407
				Vouchere de vacanta	6.000	6.000	6.000	6.000	4.350	4.350	4.350	4.350	4.156
				Contributii	9.000	9.000	9.000	9.000	3.668	3.668	3.668	3.668	4.350
				Contributia de asigurari sociale de sanatate	2.000	2.000	2.000	2.000	1.053	1.053	1.053	1.053	2.317
				Contributia de asigurari de sanatate	1.000	1.000	1.000	1.000	51	51	51	51	4.350
				Contributia de asigurari pentru accidente de munca si boli profesionale	1.000	1.000	1.000	1.000	346	346	346	346	2.317
				Contributia pentru concedii si indemnizatii	1.000	1.000	1.000	1.000	10	10	10	10	2.317
				Contributia astuzatoriei pentru munca	1.000	1.000	1.000	1.000	2.226	2.226	2.226	2.226	2.317
				TITLUL II BURSELE SI SERVICII	388.000	388.000	388.000	388.000	220.883	220.883	220.883	220.883	211.438
				Burseti si servicii	350.000	350.000	350.000	350.000	220.883	220.883	220.883	220.883	221.118
				Incalzire, iluminat si facturi energetice	140.000	140.000	140.000	140.000	118.450	118.450	118.450	118.450	115.450
				Carburanti si lubrifianti	11.000	11.000	11.000	11.000	29.700	29.700	29.700	29.700	21.716
				Materiale si prestari de servicii cu caracter functional	87.000	87.000	87.000	87.000	18.433	18.433	18.433	18.433	27.127
				Alte bunuri si servicii pentru infrastructura si functionare	81.000	81.000	81.000	81.000	57.241	57.241	57.241	57.241	57.241
				Bunuri de natura obiectelor de inventar	1.000	1.000	1.000	1.000	51	51	51	51	51
				Alte obiecte de inventar	1.000	1.000	1.000	1.000	51	51	51	51	51
				CHELTUIELI DE CAPITAL	380.000	380.000	380.000	380.000	99.326	99.326	99.326	99.326	67.055

Categori- col	Sub- capit- ol	Pa- ra- graf	Ar- tu- col	Ab- ne- at	Denumire indicator	Credite de angajament			Credite bugetare		Angajamente legale	Plati efectuate	Angajamente legale de platit	Cheltuieli efective
						initiale	definitive	3	initiale	definitive				
					B	1	2	3	4	5	6	7	8=6-7	9
					TTULUI XRI ACTIVE NEFINANCIARE									
					Active fixe									
					71 01		430.000	20.000	450.000	99.326	99.326	99.326	99.326	62.055
					71 01 01		430.000	20.000	450.000	99.326	99.326	99.326	99.326	62.055
					71 01 02		15.000		15.000	82.762	82.762	82.762	82.762	26.800
					71 01 30		45.000		45.000	18.564	18.564	18.564	18.564	50.165
					(inclusiv reponabil capital)									
					PROIECTIA MEDULUI		1.000.000	1.029.000	1.053.000	872.458	872.458	872.458	872.458	862.548
					CHELTUIELI CURENTE		727.000	807.000	727.000	659.366	659.366	659.366	659.366	644.161
					20 01		727.000	807.000	727.000	659.366	659.366	659.366	659.366	644.161
					20 01 03		10.000	10.000	10.000	658.845	658.845	658.845	658.845	644.161
					Banuri si servicii									
					20 01 05		10.000	10.000	10.000	2.800	2.800	2.800	2.800	2.800
					Carburanti si lubrifianti									
					20 01 06		3.000	3.000	3.000					
					Piese de schimb									
					20 01 09		3.000	3.000	3.000					
					Materiale si prestari de servicii cu caracter lunar									
					20 01 30		3.000	3.000	3.000	13.134	13.134	13.134	13.134	3.462
					Alte bunuri si servicii pentru mentinere si functionare									
					20 05		210.000	203.000	210.000	642.911	642.911	642.911	642.911	640.102
					Bunuri de natura obiectelor de inventar									
					20 05 30		11.000	11.000	11.000	521	521	521	521	521
					Alte obiecte de inventar									
					70		227.000	227.000	227.000	213.092	213.092	213.092	213.092	218.087
					CHELTUIELI DE CAPITAL									
					TTULUI XRI ACTIVE NEFINANCIARE									
					Active fixe									
					71 01		227.000	227.000	227.000	213.092	213.092	213.092	213.092	218.087
					71 01 01		227.000	227.000	227.000	213.092	213.092	213.092	213.092	218.087
					Constructii									
					71 01 01		227.000	227.000	227.000	213.092	213.092	213.092	213.092	218.087
					Planca V a ACCIUNILOR ECONOMICE									
					TRANSPORTURI									
					71 01 01		6.637.000	5.801.000	6.637.000	4.026.353	4.026.353	4.026.353	4.026.353	3.825.888
					CHELTUIELI CURENTE									
					20		2.859.000	2.961.000	2.859.000	1.837.055	1.837.055	1.837.055	1.837.055	142.314
					TTULUI DE BUNURI SI SERVICII									
					20		334.000	334.000	334.000	150.237	150.237	150.237	150.237	142.314

C. ap. / tot	Sub- / cap. / graf	Pa- / ca- / graf	Gru- / pa- / Titlu / cot	Ar- / Ab- / ne- / at	Denumire indicator	Credite de angajament			Credite bugetare		Angajamente bugetare	Angajamente legale	Plati efectuate	Angajamente legale de platit	Cheltuieli efective
						1	2	3	4	5					
					A										
					B										
	20	01	01	09	Raman si servicii		318.000	318.000	318.000	148.000	148.000	148.000	148.000	148.000	148.000
	20	01	09		Materiale si prestari de servicii cu caracter functional		108.000	108.000	108.000	110.100	110.100	110.100	110.100	110.100	104.613
	20	01	30		Alte bunuri si servicii pentru institutii si functionari		180.000	180.000	180.000	37.900	37.900	37.900	37.900	37.900	37.900
	20	05			Raman de natura obiectelor de inventar		6.000	6.000	6.000	2.936	2.936	2.936	2.936	2.936	
	20	05	30		Alte obiecte de inventar		6.000	6.000	6.000	2.936	2.936	2.936	2.936	2.936	
	58				TITLUL V. PROIECTE CU FINANTARE DIN FONDURILE EXTERNE NEFINANCIABILE										
	58	04			CADRUL FINANCIAR 2014-2020										
					Programa din Fondul European Agricol de Dezvoltare Rurala (FEADR)		2.805.000	2.805.000	2.805.000	1.686.118	1.686.118	1.686.118	1.686.118	1.686.118	
	58	04	01		Finantarea nationala		110.000	110.000	110.000	266.333	266.333	266.333	266.333	266.333	
	58	04	02		Finantarea externa nerambursabila		2.155.000	2.155.000	2.155.000	1.419.785	1.419.785	1.419.785	1.419.785	1.419.785	
	70				CHETUIELI DE CAPITAL		3.748.000	3.748.000	3.748.000	2.190.482	2.190.482	2.190.482	2.190.482	2.190.482	2.183.324
	71				TITLUL VII ACTIVE NEFINANCIABILE		3.748.000	3.748.000	3.748.000	2.190.482	2.190.482	2.190.482	2.190.482	2.190.482	2.183.324
	71	01			Active fixe		3.748.000	3.748.000	3.748.000	2.190.482	2.190.482	2.190.482	2.190.482	2.190.482	2.183.324
	71	01	01		Constructii		3.115.000	3.115.000	3.115.000	2.170.582	2.170.582	2.170.582	2.170.582	2.170.582	2.183.324
	71	01	30		Alte active fixe (inclusiv reparatii capitale)		633.000	633.000	633.000	19.900	19.900	19.900	19.900	19.900	
	84				TITLUL XV PLATI Efectuate in anii PRECEDENTI SI RECUPERATE IN ANUL CURENT										
	85				Total XIX PLATI Efectuate in anii PRECEDENTI SI RECUPERATE IN ANUL CURENT					-1.184	-1.184	-1.184	-1.184	-1.184	
	85	01			Plati efectuate in anii precedenti si recuperate in anul curent					-1.184	-1.184	-1.184	-1.184	-1.184	

Categoriile cuprinse de prezenta tabelă	Pa- ragra-ful / Titlu- l grafic	Circu- scrip- ția / Titlu- l	Al- ter- nati- ve	Credite de angajament		Credite bugetare		Angajamente bugetare	Angajamente legale	Plan efectuate	Angajamente legale de plată	Cheltuieli efective
				initiale	definitive	initiale	definitive					
A				1	2	3	4	5	6	7	8=6-7	9
55-01-02 Plan efectuate in anii precedenti si recuperate in anul curent (SD) - EXCEREN/DEBETE						5.216.000	5.216.000	1.184	-1.184	-1.184		
55-01-02												

Conducatorul institutiei,



[Handwritten signature]

Conducatorul compartimentului financiar-contabil

[Handwritten signature]

PREZIDENTUL DE SEDINTA

COTIVISA

HANCIANA LAURENTIU

[Handwritten signature]

